



DIE WEB-TO-PRINT LÖSUNG IM TOURISMUS

EINFACH, SCHNELL, PROFESSIONELL

Die “unendliche Geschichte” ...

... von nerv- und zeitraubenden Arbeitsprozessen.

Während die eine Saison gerade erst angefangen hat, beginnen im Hintergrund schon die Vorbereitungsarbeiten für die nächste. Nicht selten eine über mehrere Monate dauernde Phase, in der Daten für den neuen Fremdenführer oder Touristen-Katalog mühevoll gesammelt, archiviert und verarbeitet werden müssen.

... von mühevолlem Datensammeln.

Dass manche Betriebe für den Druck unbrauchbare Daten liefern, ist vorhersehbar und kostet wiederum Zeit! Hat man alle Daten, müssen diese gesichtet und sortiert werden bevor man sie weitergeben kann. Und erst dann kann der eigentliche Aufbau des Fremdenführers oder Touristen-Katalogs beginnen.

... davon, wie weitere Tage vergehen.

Zusätzlich kommen noch zahlreiche Korrekturphasen hinzu. Alles in allem: bis zum fertigen Katalog oder Fremdenführer ist es **ein weiter und mühsamer Weg!**

Warum so kompliziert?
Es geht doch einfacher!

WEB-TO-PRINT
FÜR DEN
TOURISMUS

IN WENIGEN
SCHRITTEN
ZUM DRUCK



comtourist®

So spart man Zeit und Geld.

Mit der Web-to-Print Software comtourist® kann man Druckvorlagen, wie einen Katalog, im Internet einfach selbst bearbeiten. Die Hotel- und Gastronomiebetriebe haben die Möglichkeit, via Website verschiedene Anzeigenformate auszuwählen und direkt zu bestellen.

Danach erhält Ihr Kunde/Partner einen Online-Zugang für die Bearbeitung seiner Anzeige. Unzulässige Formate, zu geringe Auflösung von Bildern oder zu lange Texte sind nicht möglich.

Arbeitsabläufe werden wieder überschaubar.

Via Admin-Rechte-System kann man individuell Druckvorlagen freischalten und bestimmen auf welche Bild- oder Textbereiche Zugriff gestattet ist. Mit einem Mausklick wird die bearbeitete Datei abgelegt und zum Druck freigegeben.

Somit können Prozesse optimiert, komplexe Workflows auf das Wesentliche reduziert und Zeit gespart werden. Toller Nebeneffekt - das Internet macht ortsunabhängig.



WÖRTHERSEE- TOURISMUS

How-to

So funktioniert's.

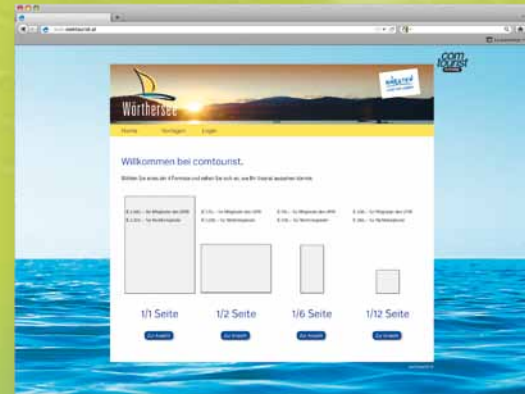
Die Druckvorlagen werden vom comtourist®-Team einmalig im System aufgebaut. Diese enthalten natürlich alle mitgesendeten Design-Vorgaben und Richtlinien und zusätzlich editierbare Bereiche. Konkret handelt es sich um Text- und Bildbereiche, welche bearbeitet werden können.

Dafür benötigt man als Benutzer keine Grafikenkenntnisse und es muss auch keinerlei Software auf dem Rechner installiert werden. Nach der Bearbeitung ist nur noch ein einziger Klick notwendig, um die Datei abzulegen und für den Druck freizugeben.

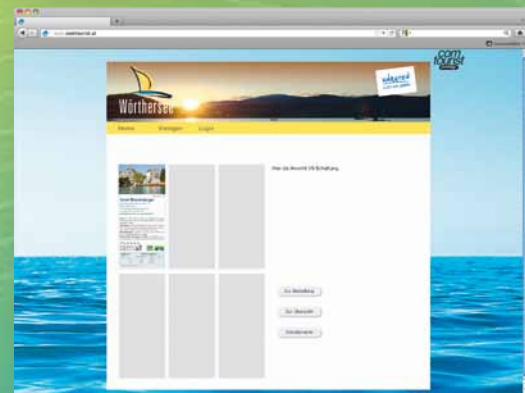
Kurzbeschreibung.

Texte: Schriftgröße und Schriftart sind Ihren Vorgaben entsprechend festgelegt. Ihre Texteingabe wird daher automatisch korrekt formatiert. Dasselbe gilt für Texte, die Sie aus anderen Anwendungsprogrammen kopieren und in den Texteditor des comtourist® einfügen.

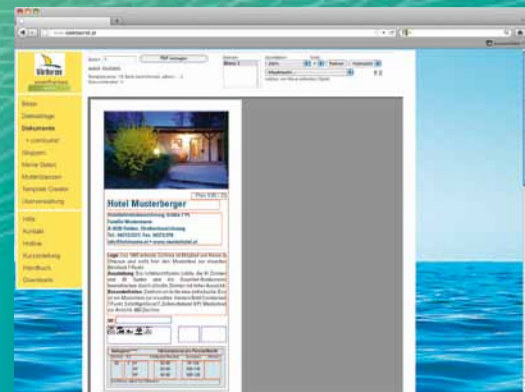
Bilder: Sie können Bilder hochladen, zuschneiden und die Bildbereiche frei wählen. Jeder User hat sein eigenes Archiv und hat nur Zugriff auf dessen Bilder (mit Ausnahme des Admin-Users).



Formatübersicht



Detailansicht Katalogseite



comtourist® Editor



comcreator®

Die Web-to-Print Lösung aus Österreich.

Einfach, schnell, professionell. So lautet unser Versprechen. Zahlreiche Kunden genießen bereits diese wichtigen Vorteile in der Welt der Kommunikation 2.0.

Mit comcreator® erschließen Sie neue Möglichkeiten einer optimierten, effizienten, zeit- und kostensparenden Bearbeitung von Werbemitteln aller Art. Mit comtourist® haben wir eine spezielle Lösung für Tourismus-Betriebe geschaffen.

Weitere Informationen zu comcreator® erhalten Sie unter www.comcreator.at



Jetzt comtourist® testen!

Einfach Druckdatei (InDesign Dateiformat) an office@blackeskimo.com schicken.

Wir legen einen Test-Account mit den mitgeschickten Daten an. Die Zugangsdaten folgen dann per E-Mail.

Kontakt

black Eskimo IT GmbH
A-8010 Graz, Schulgasse 15
Tel.: +43.316.339600-66, Fax: +43.316.339600-60
office@blackeskimo.com, www.blackeskimo.com